

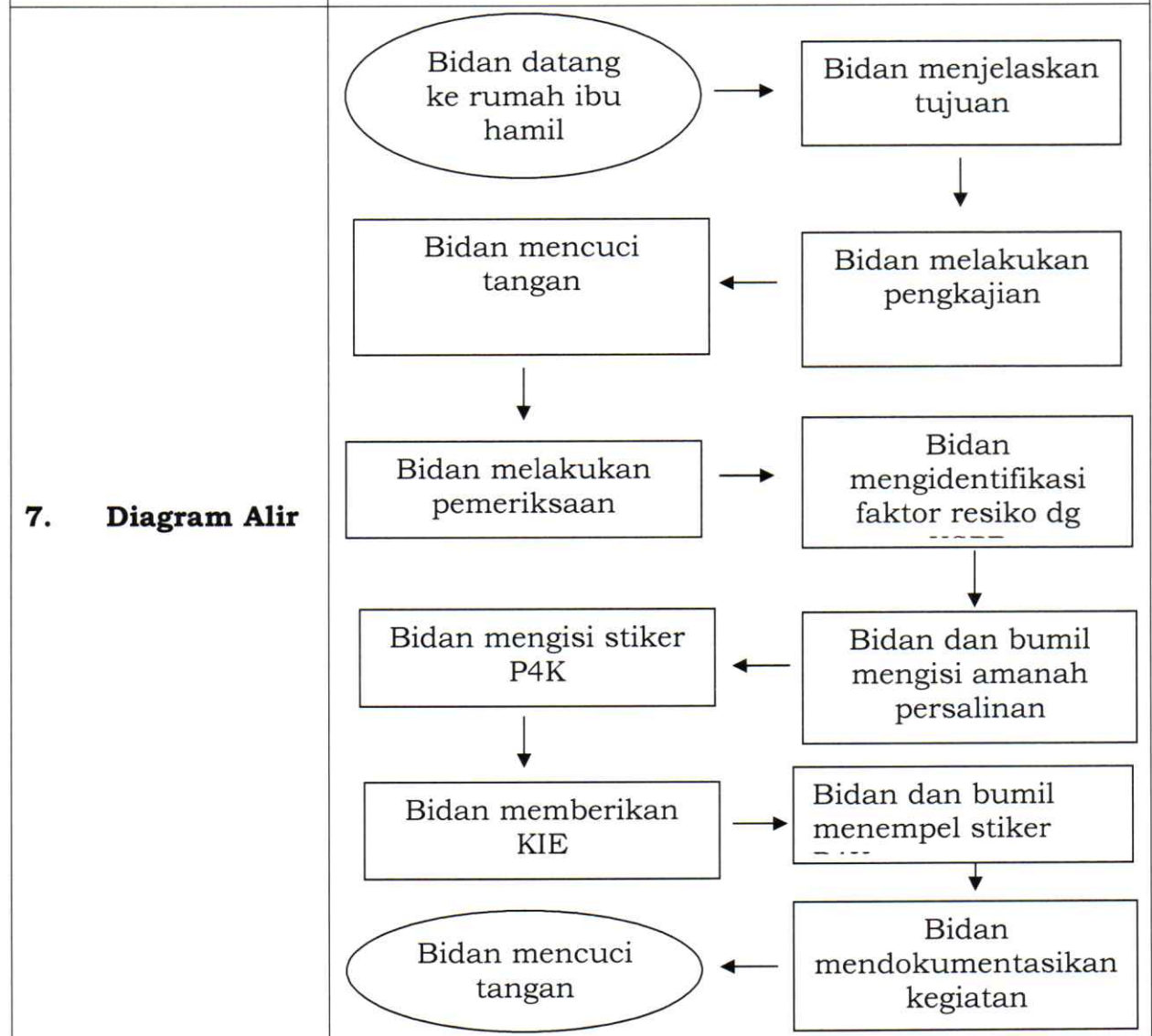
	<b>KUNJUNGAN RUMAH IBU HAMIL, PEMANTAUAN BUMIL RESTI DAN PELAKSANAAN P4K</b>		
	<b>SOP</b>	No.Dokumen : SOP/43/35.73.302.07/2017	
		No. Revisi : 0	
		Tanggal Terbit : 7 Februari 2017	
Halaman : 1 / 3			
Puskesmas Arjuno			<u>dr.Umar Usman</u> NIP. 1969111119931007

<b>1. Pengertian</b>	Kunjungan rumah ibu hamil adalah pemeriksaan ibu hamil dengan cara kunjungan petugas kesehatan ke rumah ibu hamil baru atau ibu hamil dengan resiko tinggi serta melaksanakan program Perencanaan Persalinan dan Pencegahan Komplikasi (P4K)
<b>2. Tujuan</b>	Sebagai acuan bidan dalam melakukan kunjungan rumah ibu hamil, pemantauan bumil resti, dan pelaksanaan P4K
<b>3. Kebijakan</b>	Keputusan Kepala Puskesmas Arjuno Nomor 188.451/09d/35.73.302.07/2017 Tentang Penyelenggaraan Upaya Kesehatan Masyarakat Puskesmas Arjuno
<b>4. Referensi</b>	Kemenkes RI, 2013, <i>Buku Saku Pelayanan Kesehatan Ibu di Fasilitas Kesehatan Dasar dan Rujukan Pedoman Bagi Tenaga Kesehatan</i> , Jakarta, WHO
<b>5. Prosedur</b>	Alat dan Bahan : <ol style="list-style-type: none"> <li>1. Kohort Ibu Hamil</li> <li>2. Buku KIA beserta stiker P4K</li> <li>3. PHN kit</li> </ol>
<b>6. Langkah-Langkah</b>	<ol style="list-style-type: none"> <li>1. Bidan datang kerumah ibu hamil</li> <li>2. Bidan menjelaskan maksud kedatangannya kerumah ibu</li> <li>3. Bidan melakukan pengkajian</li> <li>4. Bidan mencuci tangan dengan sabun dan air lalu keringkan</li> <li>5. Bidan melakukan pemeriksaan umum, inspeksi, palpasi, auskultasi</li> <li>6. Bidan mengidentifikasi factor resiko ibu hamil dengan KSPR</li> <li>7. Bidan bersama ibu hamil mengisi lembar catatan</li> </ol>

	<p>Menyambut Persalinan di Buku KIA</p> <ol style="list-style-type: none"> <li>8. Bidan mengisi Stiker P4K, yang berisi : <ol style="list-style-type: none"> <li>a. Nama ibu</li> <li>b. Taksiran Persalinan</li> <li>c. Penolong Persalinan</li> <li>d. Tempat Persalinan</li> <li>e. Pendamping Persalinan</li> <li>f. Transportasi</li> <li>g. Calon Pendorong darah</li> </ol> </li> <li>9. Bidan memberikan KIE</li> <li>10. Bidan dengan didampingi ibu hamil memasang stiker P4K di jendela / tembok depan rumah</li> <li>11. Bidan mendokumentasikan kegiatan yang sudah dilakukan ke dalam buku KIA dan kohort ibu hamil</li> <li>12. Bidan mencuci tangan dengan sabun dan air mengalir</li> </ol>
--	--



<b>8. Hal – hal yang Perlu Diperhatikan</b>	-			
<b>9. Unit Terkait</b>	Ruang Pelayanan KIA			
<b>10. Dokumen terkait</b>	1. Kohort ibu hamil 2. Buku KIA			
<b>11. Rekaman Historis Perubahan</b>	<b>N o</b>	<b>Yang dirubah</b>	<b>Isi Perubahan</b>	<b>Tgl. mulai diberlaku- kan</b>